

# 9 AYLIK KONSOLİDE FİNANSAL SONUÇLAR SUNUMU

6 Kasım 2020



**akSa**  
ENERJİ

# ZORLU DÖNEME RAĞMEN GÜÇLÜ FİNANSAL SONUÇLAR...

## Temel Göstergeler – 9A 2020

Milyon TL

Çeyreksel – 2020 3. Çeyrek



Net Satışlar

3Ç20

1.801

3Ç19

1.487

y/y

%21



FAVÖK

381

366

%4



Net Kâr

157

121

%29



Net Finansal Borç

2.857

3.142<sup>(1)</sup>

-9%

Kümülatif – 2020 9 Aylık



Net Satışlar

9A20

5.268

9A19

3.800

y/y

%39



FAVÖK

1.089

1.103

%-1



Net Kâr

448

350

%28

Performans Göstergeleri  
2020 9 Aylık



Brüt Marj

9A20

%17

9A19

%21

-3 puan



FAVÖK Marjı

%21

%29

-8 puan



Net Fin. Borç / FAVÖK

2,0x

2,5x



Net Fin. Borç / Özkaynak

%60

%155

-95 puan

2







(1) 2019 yıl sonu

# YURT DIŐI OPERASYONLARIN FAVÖK'E KATKISI: %67

## Bölgesel Dağılım






Milyon TL

Çeyreksel– 2020 3. Çeyrek

		Yurt İçi	Yurt Dışı	Yurtdışı Oranı
	Net Satışlar	1.464	337	19% 
	FAVÖK	133	248	65% 
	Vergi Öncesi Kâr	22	164	88% 





Milyon TL

Kümülatif – 2020 9 Aylık

		Yurt İçi	Yurt Dışı	Yurtdışı Oranı
	Net Satışlar	4.203	1.065	20% 
	FAVÖK	364	725	67% 
	Vergi Öncesi Kâr	-17	518	

Not: Yurt dışı operasyonları Afrika santrallerinden oluşmaktadır. Kuzey Kıbrıs, yurt içi operasyonların içerisinde yer almaktadır.

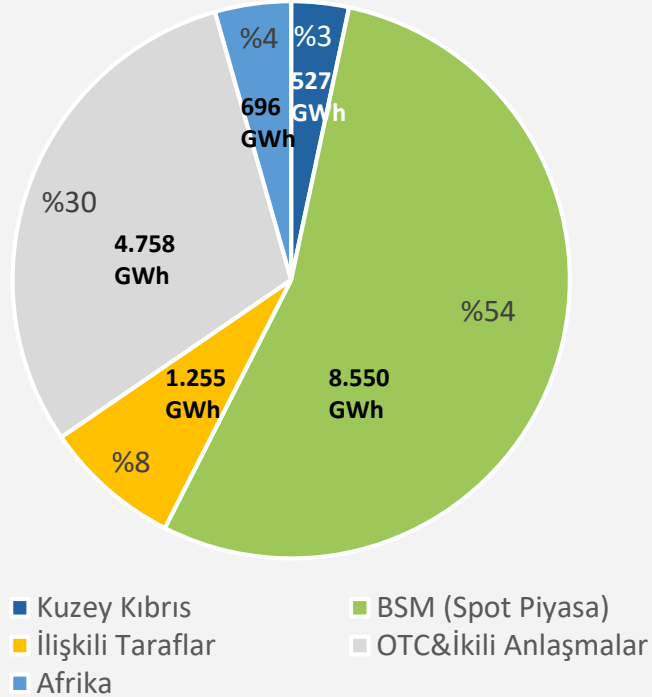
## Bölgesel Dağılım

		Yurt İçi	Yurt Dışı	Toplam
Çeyreksel – 2020 3. Çeyrek	 Satış Hacmi (GWs)	4.919	187	5.106
	 Satış Fiyatı (TL/MWsa)	340	1.891	397
Kümülatif – 2020 9 Aylık	 Satış Hacmi (GWs)	15.090	696	15.786
	 Satış Fiyatı (TL/MWsa)	316	1.616	373

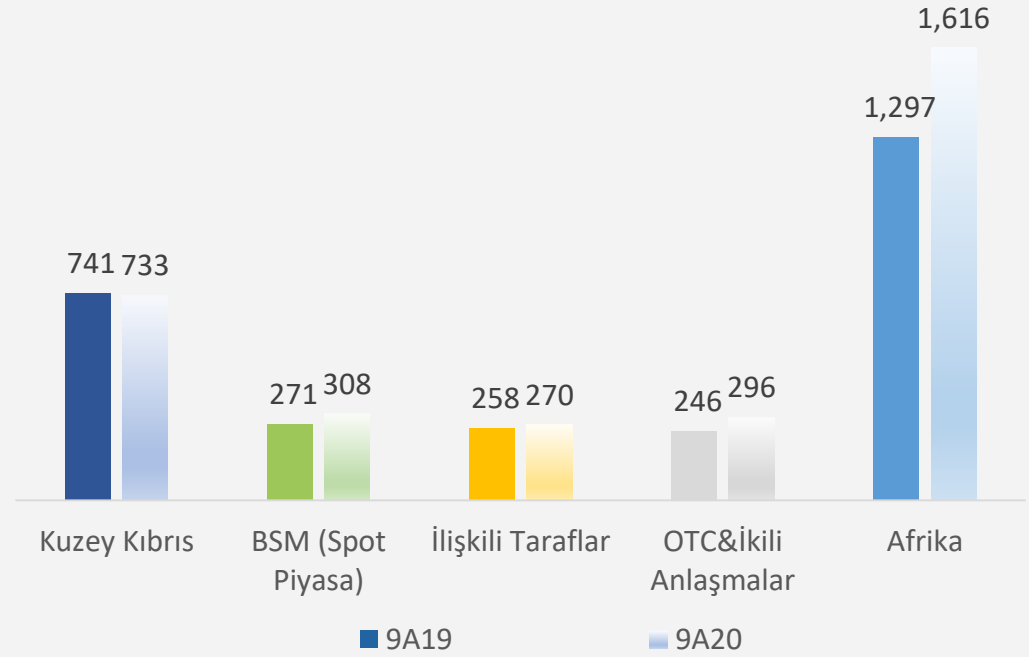
# SATIŞLARIN BÜYÜK BÖLÜMÜ TÜRKİYE'DEN KAYNAKLANIRKEN, AFRİKA'NIN KÂRLILIĞA KATKISI YÜKSEK OLDU

## Satış Dağılımı

Satış Kanalına Göre Dağılım (9A20)



Satış Kanalına Göre Fiyatlar (TL/MWsa)



## Bolu Göynük Santrali Temel Göstergeler

**Enerji Kaynağı:** Linyit Kömürü

**Kurulu Güç:** 270 MW


**Üretim Hacmi:** 1.413 GWs (9A20)

**Kapasite Kullanım Oranı:** %80 (9A20)

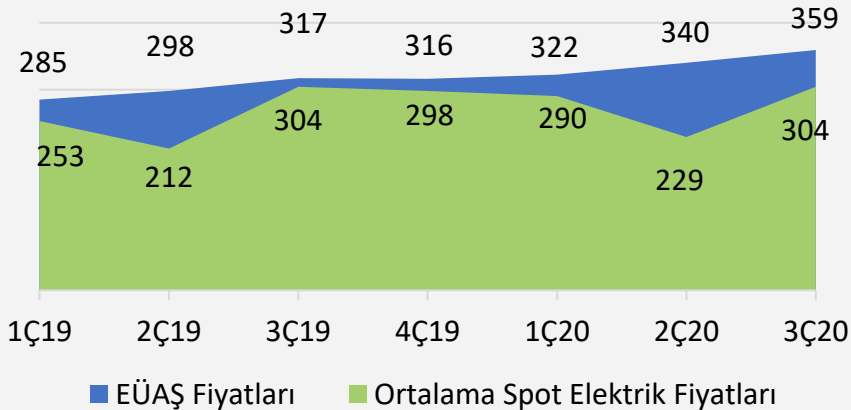
**Kapasite Ödemesi:** 44 Milyon TL (9A20)

**EÜAŞ Fiyatı:** 359 TL/MWsa (3Ç20)

**Satış Dağılımı:**



### EÜAŞ vs Spot Elektrik Fiyatları (TL/MWsa)



Kaynak: EPIAŞ



- Bolu Göynük Termik Enerji Santrali, satışlarının %72'sini dolar kuruna ve enflasyon oranına göre çeyreksel olarak belirlenen fiyatlarla EÜAŞ'a yapmıştır
- Santral ayrıca çevre mevzuatına uyum kapsamında %3 oranında ek teşvikten faydalanmaktadır
- Bolu Göynük Termik Enerji Santrali, 24 Eylül 2020 tarihinde Covid-19 Güvenli Üretim Merkezi Sertifikası almaya hak kazanmıştır
- EÜAŞ'ın 2020 yılı 4. çeyrek fiyatı 385 TL/MWsa olarak belirlenmiştir

## Antalya Santrali Temel Göstergeler

**Enerji Kaynağı:** Doğal Gaz

**Kurulu Güç:** 900 MW

**Üretim Hacmi:** 1.980 GWs (9A20)

**Kapasite Ödemesi:** 56 Milyon TL (9A20)

**Kapasite Kullanım Oranı:** %37 (9A20)



- %59 verimlilikle çalışan baz yük enerji santrali
- 2020 yılı 3. çeyrekte ikinci çeyreğe oranla 10 kattan fazla artan enerji üretimi
- 2020 yılı ilk 9 ayında 56 Milyon TL'lik kapasite ödemesi alınmıştır
- Santralde kullanılan doğal gazın %75'i BOTAŞ'tan %25'i özel sektörden tedarik edilerek optimizasyon sağlanmıştır

## Kuzey Kıbrıs Santrali Temel Göstergeler

**Enerji Kaynağı:** Akaryakıt

**Kurulu Güç:** 153 MW

**Üretim Hacmi:** 527 GWs

**Kapasite Kullanım Oranı:** %52

**Enerji Satış Anlaşması Fiyatı:** 733 TL/MWsa (9M20)

**Sözleşme Bitiş Tarihi:** 2027



- Kuzey Kıbrıs Kalecik Akaryakıt Enerji Santrali'nde 153 MW toplam kurulu gücün 120 MW'lık bölümü, ABD Doları bazlı garantili kapasite bedeli kapsamındadır.



## Şanlıurfa Santrali Temel Göstergeler

**Enerji Kaynağı:** Doğal Gaz

**Kurulu Güç:** 147 MW

**Üretim Hacmi:** 96 GWs

**Kapasite Kullanım Oranı:** %11



- Yüksek iletim maliyetleri nedeniyle Şanlıurfa Doğal Gaz Kombine Çevrim Santrali'nin üretimi Ağustos ayı itibarıyla geçici süreyle durdurulmuştur.
- Bu sayede iletim bedeli giderlerinde %90 oranında tasarruf sağlanmıştır.

## Yurt Dışı Operasyonlar – Temel Göstergeler



**Gana Akaryakıt Enerji Santrali**

- Mali Akaryakıt Enerji Santrali'nde 40 MW kurulu gücün 30 MW'ı EUR cinsinden garantili kapasite bedeli kapsamındadır.
- Mali Hükümetiyle yapılan sözleşmenin Kasım 2020'de yenilenmesi beklenmektedir.



**Madagaskar Akaryakıt Enerji Santrali**

- Gana Akaryakıt Enerji Santrali'nde 370 MW kurulu gücün 332 MW'ı ABD Doları cinsinden garantili kapasite bedeli kapsamındadır.
- Santral ayrıca spot piyasaya yaptığı satışlardan da gelir elde etmektedir. Kasım 2020 itibarıyla ülkede yağışlı sezonunun sona ermesi ile birlikte kapasite kullanım oranının artması öngörülmektedir.
- Santralin motorlarının çift yakıtı (doğal gaz/akaryakıt) dönüşümüne ilişkin yatırımların 2021 yılı içerisinde tamamlanması beklenmektedir.



**Mali Akaryakıt Enerji Santrali**

- Madagaskar Akaryakıt Enerji Santrali'nde 66 MW'ın 60 MW'ı ABD Doları cinsinden garantili kapasite bedeli kapsamındadır.
- Jirama'ya ait Madagaskar CTA-2 Akaryakıt Enerji Santrali (24 MW) ise Ocak 2024 tarihine kadar Aksa Enerji tarafından işletilecektir.
- Santralde üretilen elektrik, ABD Doları cinsinden garantili alım anlaşması kapsamında Jirama'ya (CTA-2 Santrali sahibi) satılmaktadır. 10

# Konsolide Özet Gelir Tablosu

MM TL	9A2019	9A2020	y/y
Hasılat	3,800	5,268	39%
Satışların Maliyeti	(2,996)	(4,383)	46%
<b>Brüt Kar</b>	<b>804</b>	<b>885</b>	<b>10%</b>
Genel Yönetim Giderleri	(75)	(84)	12%
Pazarlama Giderleri	(1)	(4)	a.d.
Esas faaliyetlerden diğer gelirler	28	6	-78%
Esas faaliyetlerden diğer giderler	(8)	(36)	n.m.
<b>Esas Faaliyet Karı</b>	<b>748</b>	<b>769</b>	<b>3%</b>
Değer Düşüklüğü Zararları	(3)	(21)	a.d.
Finansman Gelirleri	301	363	21%
Finansman Giderleri	(663)	(610)	-8%
<b>Vergi Öncesi Kar</b>	<b>384</b>	<b>501</b>	<b>31%</b>
Vergi Giderleri	(34)	(53)	56%
<b>Net Kar</b>	<b>350</b>	<b>448</b>	<b>28%</b>
Ana Ortaklık Net Karı	174	355	104%

# Konsolide Özet Bilanço

MM TL	2019	9A2020	yılsonuna göre
Nakit ve Nakit Benzerleri	122	307	153%
Ticari Alacaklar	1,933	2,770	43%
Stoklar	284	131	-54%
<b>Toplam Dönen Varlıklar</b>	<b>2,684</b>	<b>3,488</b>	<b>30%</b>
Maddi Duran Varlıklar	5,499	5,846	6%
Maddi Olmayan Duran Varlıklar	99	122	23%
<b>Duran Varlıklar</b>	<b>5,817</b>	<b>6,123</b>	<b>5%</b>
<b>Toplam Varlıklar</b>	<b>8,501</b>	<b>9,612</b>	<b>13%</b>
Kısa Vadeli Yükümlülükler	2,944	3,313	13%
Uzun Vadeli Yükümlülükler	1,738	1,525	-12%
Ödenmiş Sermaye	613	613	0%
Özkaynaklar	3,819	4,775	25%
<b>Toplam Kaynaklar</b>	<b>8,501</b>	<b>9,612</b>	<b>13%</b>